








Mac Pro

Guía de información
importante del producto

En la presente *Guía de información importante del producto* se incluye información sobre uso, seguridad, manejo, desecho y reciclaje, normativa aplicable y licencia de software, así como la garantía limitada para su Mac Pro. Conserve la documentación como futura referencia.

Para descargar la *Guía de inicio rápido del Mac Pro* y la última versión de esta *Guía de información importante del producto*, visite support.apple.com/es_ES/manuals/macpro.

Información sobre puertos

	Puerto de salida de línea Conecte el Mac Pro a un receptor que disponga de una entrada de audio óptica utilizando un cable TOSLINK, o conéctelo a accesorios externos utilizando un cable auxiliar con un conector estándar de 3,5 mm.
	Puerto de auriculares Conecte los auriculares o los cascos con un conector estándar de 3,5 mm.
	Cuatro puertos USB 3.0 de alta velocidad Conecte su dispositivo iOS y otros dispositivos USB.
	Seis puertos Thunderbolt 2 Conecte dispositivos compatibles con la tecnología Thunderbolt para que la transferencia de datos sea de alta velocidad o conecte un adaptador de vídeo o pantalla Thunderbolt o Mini DisplayPort.
	Dos puertos Gigabit Ethernet Conéctese a una red Ethernet 10/100/1000Base-T de alta velocidad, conecte un módem DSL o por cable, o conéctese a otro ordenador y transfiera archivos.
HDMI	Puerto HDMI Conecte el Mac Pro al puerto HDMI de una televisión de alta definición con un cable HDMI.

Información importante sobre seguridad y manipulación



ADVERTENCIA: El incumplimiento de las siguientes instrucciones de seguridad podría causar incendios, descargas eléctricas u otros daños en el Mac Pro o en otros bienes. Lea toda la información sobre seguridad que se proporciona a continuación antes de utilizar el Mac Pro.

Manejo adecuado Maneje el Mac Pro con cuidado. Está fabricado con metal, plástico y componentes electrónicos delicados. Utilice el Mac Pro sobre una superficie de trabajo estable, maciza y sin enmoquetar que permita la suficiente

circulación de aire tanto alrededor como por debajo y por encima del ordenador.

No coloque o guarde nada encima del Mac Pro.

Líquidos y humedad Mantenga el Mac Pro alejado de cualquier fuente de líquidos o humedad, como bebidas, lavabos, bañeras y duchas. Proteja el Mac Pro de la humedad excesiva (lluvia, nieve, niebla, etc.).

Alimentación Desenchufe el cable de alimentación (tirando del enchufe, no del cable) y desconecte todos los cables conectados si se da alguna de las situaciones siguientes:

- Desea añadir memoria o unidades SSD.
- El cable de alimentación o enchufe se pela o estropea.
- Se le cae algún líquido por encima o dentro de la carcasa.
- El Mac Pro está expuesto a la lluvia o a una humedad excesiva.
- El Mac Pro se cae o se daña la carcasa.
- Cree que es necesario reparar el Mac Pro.
- Desea limpiar la carcasa (siga solo el procedimiento recomendado que se describe más adelante en este documento).

Importante: La única forma de apagarlo por completo es desenchufando el cable de alimentación. Asegúrese de que puede acceder fácilmente a al menos uno de los extremos del cable de alimentación para poder desenchufar el Mac Pro cuando lo necesite.

Potencia eléctrica

- **Voltaje:** de 100 a 240 V CA
- **Corriente:** 6 A como máximo
- **Frecuencia:** de 50 a 60 Hz

ADVERTENCIA: El cable de CA tiene un enchufe con toma tierra de tres cables (un enchufe cuya tercera clavija es de toma tierra). Este enchufe sirve solo para una toma de CA con conexión a tierra. Si no puede insertar el enchufe en una toma de corriente de este tipo, póngase en contacto con un técnico electricista para que la sustituya por una toma de CA con conexión a tierra adecuada.

Pérdida auditiva La reproducción de audio a un volumen muy elevado puede dañar el sistema auditivo. El ruido de fondo y la exposición continuada a volúmenes elevados pueden llevarle a creer que el volumen es inferior al real. Utilice únicamente auriculares que sean compatibles con el Mac Pro. Active el audio y compruebe el volumen antes de insertar los auriculares en el oído. Para obtener más información sobre pérdidas auditivas, consulte www.apple.com/es/sound.

ADVERTENCIA: El puerto de auriculares (🎧) y el puerto de salida de línea (🔊) están situados uno al lado del otro. Enchufe los auriculares solo en el puerto de auriculares y no en el puerto de salida de línea. Si enchufa los auriculares en el puerto de salida de línea por error, la salida del sonido será desagradable o el volumen al que se oiga será excesivamente elevado.

Enfermedades Si padece alguna enfermedad que considere que podría verse afectada por el uso del Mac Pro (por ejemplo, convulsiones, desvanecimientos, tensión ocular o cefaleas), consulte a su médico antes de usarlo.

Actividades de alto riesgo Este Mac Pro no está destinado para usos en los que un error del ordenador pudiera ocasionar la muerte, lesiones o daños medioambientales graves.

Entorno de funcionamiento El uso del Mac Pro fuera de estos intervalos podría afectar a su rendimiento:

Temperatura de funcionamiento: de 10 a 35 °C

Temperatura de almacenamiento: de -20 a 45 °C

Humedad relativa: del 5 % al 95 % (sin condensación)

Altitud de funcionamiento: de 0 a 5000 metros

No utilice el Mac Pro en zonas en las que haya una gran cantidad de escombros, polvo o ceniza de cigarrillos, puros, ceniceros, estufas o chimeneas.

Encendido del Mac Pro Nunca encienda el Mac Pro si no tiene instaladas todas sus piezas internas y externas. El uso del Mac Pro sin alguna de sus piezas podría ser peligroso y causar daños al ordenador.

Transporte del Mac Pro Antes de levantar o cambiar de sitio el Mac Pro, compruebe que la pieza de desbloqueo de la caja ubicada junto al panel de E/S esté en la posición de bloqueo. Apague el Mac Pro y desconecte todos los cables conectados a él antes de transportarlo. Para levantar el Mac Pro, sujételo colocando una mano por debajo.

Uso de conectores y puertos No introduzca nunca un conector en un puerto a la fuerza. Al conectar un dispositivo, asegúrese de que el puerto está limpio, que el conector se corresponde con el puerto y que lo va a conectar en la posición adecuada.

Almacenamiento del Mac Pro Si va a guardar el Mac Pro durante un periodo de tiempo prolongado, manténgalo en un lugar fresco (a ser posible, de -20 a 45 °C).

Cambio de memoria y unidades SSD La pieza de bloqueo de la caja debería estar siempre en posición de bloqueo excepto cuando se vaya a extraer la carcasa. Cuando la carcasa se vuelva a colocar en su sitio después de haber cambiado la memoria o la unidad SSD, asegúrese de volver a bloquearla. De lo contrario, el Mac Pro podría caerse y dañarse al levantarlo por el asa de la parte superior sin haber bloqueado la pieza de bloqueo.

No haga reparaciones por su cuenta

No abra el Mac Pro excepto para instalar la memoria y las unidades de estado sólido (SSD), y no intente repararlo por su cuenta. El Mac Pro no contiene piezas que el usuario pueda manipular, salvo la memoria y las unidades SSD. Siga las instrucciones proporcionadas por Apple en los kits de memoria y SSD. Si necesita repararlo, póngase en contacto con un proveedor de servicios Apple autorizado o con Apple.

Si abre el Mac Pro o instala otras piezas que no sean la memoria y las unidades SSD, corre el riesgo de dañar el equipo. La garantía limitada del Mac Pro no cubre este tipo de daños. Puede obtener más información sobre el servicio de reparaciones en www.apple.com/es/support/macpro/service/faq.

ADVERTENCIA: No introduzca objetos de ningún tipo a través de las aberturas de ventilación de la carcasa del producto, ya que podría ser peligroso y dañar el ordenador.

Limpeza del Mac Pro

Siga estas directrices al limpiar el exterior del Mac Pro y sus componentes:

- Apague el Mac Pro y desconecte todos los cables.
- Humedezca un paño suave y sin pelusas para limpiar el exterior del Mac Pro. Procure que no entren líquidos por las ranuras y orificios. No pulverice ningún líquido directamente sobre el Mac Pro.
- No utilice ningún pulverizador de aerosol, disolventes ni productos abrasivos.

Ergonomía

A continuación encontrará algunos consejos para crear un entorno de trabajo saludable.

Teclado

Al utilizar el teclado, procure que los hombros estén relajados. El brazo y el antebrazo deberían formar un ángulo prácticamente recto, y la muñeca y la mano, una línea recta con el teclado.

Cambie la posición de las manos para evitar la fatiga. Algunos usuarios de ordenadores pueden desarrollar molestias en manos, muñecas o brazos después de trabajar durante largo rato sin descansar. Si nota que empieza a sentir dolores crónicos en estas partes del cuerpo, consulte con un médico especialista.

Ratón

Coloque el ratón a la misma altura que el teclado y procure disponer de espacio suficiente para utilizarlo con comodidad.

Silla

Una silla regulable proporciona un soporte firme y cómodo. Ajuste la altura de la silla de forma que los muslos queden en posición horizontal y pueda apoyar los pies en el suelo. El respaldo de la silla debería recoger perfectamente la región lumbar. Siga las instrucciones del fabricante para realizar las modificaciones pertinentes.

Tal vez deba levantar la silla para que el antebrazo y la mano formen un ángulo apropiado con el teclado. Si ello impide que sus pies se apoyen totalmente en el suelo, puede utilizar un reposapiés de altura regulable para compensar cualquier espacio que pueda existir entre sus pies y el suelo. También puede bajar la altura de la mesa a fin de eliminar el reposapiés. Otra opción consiste en utilizar un escritorio con una bandeja para el teclado que ocupe una superficie inferior a esta.

Pantalla

Coloque la pantalla de manera que la parte superior quede ligeramente por debajo de sus ojos cuando esté sentado ante el ordenador. La distancia óptima entre sus ojos y la pantalla depende de sus preferencias, aunque la mayoría de los usuarios suelen colocarse a una distancia de entre 45 y 70 cm.

Sitúe la pantalla en un lugar donde los brillos y los reflejos provocados por lámparas o por la luz solar sean mínimos. El soporte le permite colocar la pantalla en el mejor ángulo de visualización para reducir o eliminar los reflejos de aquellas fuentes de luz que no pueda mover.

Encontrará más información acerca de ergonomía en la página web: www.apple.com/es/about/ergonomics.

Apple y el medio ambiente

Apple reconoce su responsabilidad en la minimización del impacto medioambiental de sus actividades y productos. Para obtener más información, vaya a www.apple.com/es/environment.

Más información, servicio y soporte

Si su Mac Pro necesita algún tipo de reparación, póngase en contacto con Apple o llévelo a un centro de servicios Apple autorizado. Puede encontrar más información sobre el Mac Pro en la Ayuda Mac, en los recursos de Internet, en la aplicación Información del Sistema y en Apple Hardware Test.

Ayuda Mac

En la Ayuda Mac de su ordenador puede encontrar respuestas a sus dudas y preguntas, así como instrucciones de información sobre la solución de problemas. Haga clic en el icono del Finder, haga clic en Ayuda en la barra de menús y seleccione "Ayuda Mac".

Recursos en Internet

Para obtener información de servicio y soporte por Internet, visite www.apple.com/es/support y elija su país en el menú desplegable. Puede realizar búsquedas en la base de datos AppleCare Knowledge Base, buscar actualizaciones de software y obtener ayuda en los foros de debate de Apple.

Información del Sistema

Para obtener información sobre su Mac Pro, utilice el informe del sistema, en el que se muestra el hardware y el software instalados, el número de serie y la versión del sistema operativo, la cantidad de memoria instalada y muchos otros parámetros del ordenador. Para abrir el informe del sistema, seleccione Apple () > "Acerca de este Mac" en la barra de menús y, a continuación, haga clic en "Informe del sistema".

Apple Hardware Test

Puede utilizar Apple Hardware Test (AHT) para determinar si existe algún problema causado por los componentes del ordenador, como la memoria o el procesador.

Para usar Apple Hardware Test: Desconecte del ordenador todos los dispositivos externos, excepto la pantalla, el teclado y el ratón. Si tiene un cable Ethernet conectado, desconéctelo. Reinicie el ordenador con la tecla D pulsada. Cuando aparezca la pantalla de selección de AHT, seleccione el idioma correspondiente a su ubicación. Pulse la tecla Retorno o haga clic en el botón de flecha derecha. Cuando aparezca la pantalla principal de AHT (tras 45 segundos aproximadamente), siga las instrucciones que aparecen en pantalla. Si AHT detecta algún problema, mostrará un código de error. Anote dicho código antes de continuar con las opciones de soporte técnico. Si AHT no detecta ningún fallo en el hardware, puede que el problema esté relacionado con el software.

Importante: Si tras el reinicio no aparece Apple Hardware Test, mantenga pulsadas las teclas Comando (⌘) + Opción + D y reinicie el ordenador para acceder a Apple Hardware Test desde Internet. No se olvide de volver a conectar el cable Ethernet. El ordenador debe estar conectado a una red que tenga acceso a Internet.

Servicio y soporte AppleCare

Su Mac Pro incluye 90 días de asistencia técnica gratuita y un año de garantía para reparaciones de hardware en una tienda Apple Store o en un centro de reparaciones Apple autorizado, como un proveedor de servicios Apple autorizado. Puede ampliar dicha cobertura adquiriendo el plan AppleCare Protection Plan. Para obtener información al respecto, vaya a www.apple.com/es/support/products o visite el sitio web correspondiente a su país que se muestra más abajo.

Si necesita ayuda, el personal del servicio de atención telefónica de AppleCare puede ayudarle a instalar y utilizar aplicaciones, así como a solucionar diversos problemas. Llame al teléfono del centro de soporte más cercano (los

primeros 90 días son gratuitos). Tenga a mano la fecha de compra y el número de serie de su Mac Pro cuando realice la llamada.

El periodo de 90 días de soporte telefónico gratuito comienza a partir de la fecha de compra.

España: (34) 900 812 703
www.apple.com/support/country

Los números de teléfono están sujetos a posibles cambios y puede que se apliquen tarifas telefónicas locales y nacionales. Encontrará una lista completa en la página web:
www.apple.com/support/contact/phone_contacts.html

Información sobre conformidad con la normativa

Declaración de conformidad de la FCC

Este dispositivo cumple con las estipulaciones del apartado 15 de la normativa de la FCC. Su funcionamiento está sujeto a las dos condiciones siguientes: (1) este dispositivo no podrá provocar interferencias dañinas, y (2) este dispositivo deberá aceptar todas las interferencias recibidas, incluso aquellas que puedan provocar un funcionamiento no deseado. Consulte las instrucciones si sospecha que hay interferencias en la recepción de radio o televisión.

Interferencias con la radio o televisión

Este equipo informático genera, utiliza y podría emitir energía de radiofrecuencia. Si no se instala y usa correctamente —es decir, de acuerdo con las instrucciones de Apple—, el equipo podría causar interferencias en la recepción de radio y televisión.

Este equipo ha sido probado y se ha observado que cumple con los límites de los dispositivos digitales de la Clase B, según las especificaciones del apartado 15 de la normativa de la FCC. Estos límites se han diseñado para proporcionar una protección razonable contra interferencias dañinas en instalaciones residenciales. No obstante, no se garantiza que no puedan producirse interferencias en una instalación en particular.

Apague el sistema informático para comprobar si está provocando interferencias. Si las interferencias se detienen, es probable que fuesen provocadas por el ordenador o uno de los dispositivos periféricos.

Si el sistema informático no provoca interferencias en la recepción de radio o televisión, pruebe las medidas que se indican a continuación para intentar corregir dichas interferencias:

- Gire la antena de televisión o radio hasta que desaparezcan las interferencias.
- Cambie la ubicación del ordenador a un lado u otro de la televisión o la radio.
- Aleje el ordenador de la televisión o la radio.

- Enchufe el ordenador a una toma de corriente que no utilice el mismo circuito que la televisión o la radio. (Es decir, asegúrese de que el ordenador y la televisión o la radio se encuentran en circuitos controlados por diferentes fusibles o cajas de interruptores).

Si es necesario, consulte a un proveedor de servicios Apple autorizado o a Apple. Consulte la información de servicio y soporte que se le proporcionó con el producto de Apple. También puede consultar a un técnico experto en radio/televisión para conocer otras recomendaciones.

Importante: Los cambios o modificaciones realizados en este producto sin la autorización de Apple Inc. podrían invalidar el cumplimiento de la normativa sobre compatibilidad electromagnética (EMC) y anular la autoridad del usuario para manejar el producto.

Se ha comprobado que este producto cumple la normativa EMC en condiciones que incluyen el uso de dispositivos periféricos y cables apantallados conformes a esta normativa (incluidos los cables de red Ethernet) entre los componentes del sistema. Es importante utilizar siempre dispositivos periféricos y cables apantallados conformes a esta normativa entre los componentes del sistema para reducir la posibilidad de crear interferencias en radios, televisiones y otros equipos electrónicos.

Parte responsable (contacto solo para cuestiones relacionadas con la FCC):

Apple Inc. Corporate Compliance
1 Infinite Loop, MS 91-1EMC
Cupertino, CA 95014

Uso de la radio inalámbrica

Este dispositivo está restringido a su uso en interiores en el intervalo de frecuencias de 5,15 a 5,25 GHz.

Cet appareil doit être utilisé à l'intérieur.

この製品は、周波数帯域 5.18 ~ 5.32 GHz で動作しているときは、屋内においてのみ使用可能です。

Exposición a energía de radiofrecuencia

La potencia de salida que emite el ordenador no supera los límites de exposición a radiofrecuencia de la FCC y la UE. No obstante, se recomienda utilizar el equipo inalámbrico de manera que la posibilidad de contacto humano se reduzca al mínimo durante el funcionamiento normal.

Conformidad con la normativa sobre tecnología inalámbrica Bluetooth® de la FCC

La antena utilizada con este transmisor no se debe emplazar ni utilizar junto con otra antena o transmisor que estén sujetos a las condiciones del convenio de la FCC.

Declaración de conformidad de Canadá

Este dispositivo cumple las normas RSS sin licencia de Industry Canada. Su funcionamiento está sujeto a las dos condiciones siguientes: (1) este dispositivo no podrá provocar interferencias, y (2) este dispositivo deberá aceptar todas las interferencias, incluso aquellas que puedan provocar un funcionamiento no deseado.

Cet appareil est conforme aux normes CNR exemptes de licence d'Industry Canada. Le fonctionnement est soumis aux deux conditions suivantes : (1) cet appareil ne doit pas provoquer d'interférences et (2) cet appareil doit accepter toute interférence, y compris celles susceptibles de provoquer un fonctionnement non souhaité de l'appareil.

Declaración sobre Bluetooth de Industry Canada

Este dispositivo de clase B cumple todos los requisitos de la legislación canadiense sobre interferencias en equipos.

Cet appareil numérique de la Class B respecte toutes les exigences du Règlement sur le matériel brouilleur du Canada.

Declaración de Industry Canada

CAN ICES-3 (B)/NMB-3(B).

Este dispositivo cumple la norma RSS 210 de Industry Canada.

Declaración de conformidad europea

Este producto cumple los requisitos de las directivas europeas EMC, LVD y R&TTE.

Declaración CE de conformidad de Europa



Български Apple Inc. декларира, че това Mac Pro е в съответствие със съществените изисквания и другите приложими правила на Директива 1999/5/EC.

Česky Společnost Apple Inc. tímto prohlašuje, že tento Mac Pro je ve shodě se základními požadavky a dalšími příslušnými ustanoveními směrnice 1999/5/ES.

Dansk Undertegnede Apple Inc. erklærer herved, at følgende udstyr Mac Pro overholder de væsentlige krav og øvrige relevante krav i direktiv 1999/5/EF.

Deutsch Hiermit erklärt Apple Inc., dass sich das Mac Pro in Übereinstimmung mit den grundlegenden Anforderungen und den übrigen einschlägigen Bestimmungen der Richtlinie 1999/5/EG befinden.

Eesti Käesolevaga kinnitab Apple Inc., et see Mac Pro vastab direktiivi 1999/5/EÜ põhinõuetele ja nimetatud direktiivist tulenevatele teistele asjakohastele sätetele.

English Hereby, Apple Inc. declares that this Mac Pro is in compliance with the essential requirements and other relevant provisions of Directive 1999/5/EC.

Español Por medio de la presente Apple Inc. declara que este Mac Pro cumple con los requisitos esenciales y

cualesquiera otras disposiciones aplicables o exigibles de la Directiva 1999/5/CE.

Ελληνικά Με την παρούσα, η Apple Inc. δηλώνει ότι αυτή η συσκευή Mac Pro συμμορφώνεται προς τις βασικές απαιτήσεις και τις λοιπές σχετικές διατάξεις της Οδηγίας 1999/5/ΕΚ.

Français Par la présente Apple Inc. déclare que l'appareil Mac Pro est conforme aux exigences essentielles et aux autres dispositions pertinentes de la directive 1999/5/CE.

Hrvatski Ovimе, Apple Inc., izjavljuje da je ovaj Mac Pro je u skladu s ključnim zahtjevima i drugim važnim odredbama direktive 1999/5/EC.

Isleńska Apple Inc. lýsir því hér með yfir að þetta tæki Mac Pro fullnægir lágmarkskröfum og öðrum viðeigandi ákvæðum Evróputilskipunar 1999/5/EC.

Italiano Con la presente Apple Inc. dichiara che questo dispositivo Mac Pro è conforme ai requisiti essenziali ed alle altre disposizioni pertinenti stabilite dalla direttiva 1999/5/CE.

Latviski Ar šo Apple Inc. deklarē, ka Mac Pro ierīce atbilst Direktīvas 1999/5/EC būtiskajām prasībām un citiem ar to saistītajiem noteikumiem.

Lietuvių Šiuo „Apple Inc.“ deklaruojama, kad šis Mac Pro atitinka esminius reikalavimus ir kitas 1999/5/EB Direktyvos nuostatas.

Magyar Alulírott, Apple Inc. nyilatkozom, hogy a Mac Pro megfelel a vonatkozó alapvető követelményeknek és az 1999/5/EC irányelv egyéb előírásainak.

Malti Hawnhekk, Apple Inc., jiddikjara li dan Mac Pro jikkonforma mal-htigijiet essenżjali u ma provvediment i oħrajn relevanti li hemm fid-Direttiva 1999/5/EC.

Nederlands Hierbij verklaart Apple Inc. dat het toestel Mac Pro in overeenstemming is met de essentiële eisen en de andere bepalingen van richtlijn 1999/5/EG.

Norsk Apple Inc. erklærer herved at dette Mac Pro-apparatet er i samsvar med de grunnleggende kravene og øvrige relevante krav i EU-direktivet 1999/5/EF.

Polski Niniejszym Apple Inc. oświadczam, że ten Mac Pro są zgodne z zasadniczymi wymogami oraz pozostałymi stosownymi postanowieniami Dyrektywy 1999/5/EC.

Português Apple Inc. declara que este dispositivo Mac Pro está em conformidade com os requisitos essenciais e outras disposições da Directiva 1999/5/CE.

Română Prin prezenta, Apple Inc. declară că acest aparat Mac Pro este în conformitate cu cerințele esențiale și cu celelalte prevederi relevante ale Directivei 1999/5/CE.

Slovensko Apple Inc. izjavlja, da je ta Mac Pro skladne z bistvenimi zahtevami in ostalimi ustreznimi določili direktive 1999/5/ES.

Slovensky Apple Inc. týmto vyhlasuje, že toto Mac Pro spĺňa základné požiadavky a všetky príslušné ustanovenia Smernice 1999/5/ES.

Suomi Apple Inc. vakuuttaa täten, että tämä Mac Pro tyyppinen laite on direktiivin 1999/5/EY oleellisten vaatimusten ja sitä koskevien direktiivin muiden ehtojen mukainen.

Svenska Härmed intygar Apple Inc. att denna Mac Pro står i överensstämmelse med de väsentliga egenskapskrav och övriga relevanta bestämmelser som framgår av direktiv 1999/5/EG.

Hay una copia de la declaración de conformidad de la UE disponible en: www.apple.com/euro/compliance.

Este dispositivo puede utilizarse en la Comunidad Europea.

La representación de Apple en la UE la ejerce Apple Distribution International, Hollyhill Industrial Estate, Cork, Irlanda.

Restricciones de la Comunidad Europea

Este dispositivo está restringido a su uso en interiores en el intervalo de frecuencias de 5150 a 5350 MHz.

Declaraciones de advertencia de Corea

대한민국 규정 및 준수

미래창조과학부고시에 따른 고지사항
해당 무선설비는 운용 중 전파혼신 가능성이 있으므로,
인명안전과 관련된 서비스에 사용할 수 없습니다.

B급 기기(가정용 방송통신기자재)
이 기기는 가정용(B급) 전자파적합기로서 주로
가정에서 사용하는 것을 목적으로 하며,
모든 지역에서 사용할 수 있습니다.

Certificado sobre tecnología inalámbrica de Singapur

Complies with
IDA Standards
DB00063

Declaraciones de Taiwán

無線設備的警告聲明

經型式認證合格之低功率射頻電機，非經許可，公司、商號或使用者均不得擅自變更頻率、加大功率或變更原設計之特性及功能。低功率射頻電機之使用不得影響飛航安全及干擾合法通信；經發現有干擾現象時，應立即停用，並改善至無干擾時方得繼續使用。前項合法通信指依電信法規定作業之無線電通信。低功率射頻電機須忍受合法通信或工業、科學及醫療用電波輻射性電機設備之干擾。

如有這 頻率:

於 5.25GHz 至 5.35GHz 區域內操作之
無線設備的警告聲明

工作頻率 5.250 ~ 5.350GHz 該頻段限於室內使用。

警告

本電池如果更換不正確會有爆炸的危險
請依製造商說明書處理用過之電池

Rusia, Kazajistán, Bielorrusia



Declaración sobre Clase B VCCI de Japón

この装置は、クラスB情報技術装置です。この装置は、家庭環境で使用することを目的としていますが、この装置がラジオやテレビジョン受信機に近接して使用されると、受信障害を引き起こすことがあります。取扱説明書に従って正しい取り扱いをして下さい。VCCI-B

本製品は、EMC準拠の周辺機器およびシステムコンポーネント間にシールドケーブル（イーサネットネットワークケーブルを含む）が使用されている状況で、EMCへの準拠が実証されています。ラジオ、テレビ、およびその他の電子機器への干渉が発生する可能性を低減するため、EMC準拠の周辺機器およびシステムコンポーネント間にシールドケーブルを使用することが重要です。

重要: Apple の許諾を得ることなく本製品に変更または改変を加えると、電磁両立性(EMC)および無線に準拠しなくなり、製品を操作するための許諾が取り消されるおそれがあります。

Información sobre el módem USB externo

Si conecta el Mac Pro a la línea telefónica mediante un módem USB externo, consulte la información de la compañía de telecomunicaciones contenida en la documentación suministrada con el módem.

Conformidad de ENERGY STAR®



Como socio de ENERGY STAR®, Apple ha decidido que las configuraciones estándar de este producto cumplan las directrices ENERGY STAR® de eficiencia energética. El programa ENERGY STAR® consiste en una asociación con fabricantes de equipo electrónico que tiene como objetivo fomentar los productos de eficiencia energética. La reducción del consumo energético de los productos supone un ahorro económico y ayuda a preservar recursos valiosos. Este ordenador se envía con la función de gestión de la energía activada y configurada para que el equipo entre en reposo tras 10 minutos de inactividad. Para activar el ordenador, haga clic con el ratón o pulse cualquier tecla del teclado.

Para obtener más información sobre ENERGY STAR®, visite: www.energystar.gov

Información sobre residuos y reciclaje



Este símbolo indica que el producto o la batería no deben desecharse con los residuos domésticos. Cuando deseeche este producto o su batería, respete las directrices y leyes locales sobre medio ambiente.

Para obtener más información sobre el programa de reciclaje de Apple, puntos de recogida para el reciclaje, materiales restringidos y otras iniciativas medioambientales, visite: www.apple.com/es/environment.

Información sobre residuos de la Unión Europea



El símbolo anterior indica que, de acuerdo con la normativa y legislación local, el producto o la correspondiente batería se desecharán de forma separada de los residuos domésticos. Cuando este producto alcance el final de su vida útil, deberá llevarlo a un punto de recogida designado por las autoridades locales. La recogida separada y el reciclaje del producto o su batería en el momento de su desecho ayudarán a proteger los recursos naturales y a garantizar su reciclaje de forma que proteja la salud de las personas y el medio ambiente.

Türkiye

Türkiye Cumhuriyeti: EEE Yönetmeliğine Uygundur.

Brasil—Informações sobre descarte e reciclagem



O símbolo indica que este produto e/ou sua bateria não devem ser descartadas no lixo doméstico. Quando decidir descartar este produto e/ou sua bateria, faça-o de acordo com as leis e diretrizes ambientais locais. Para informações sobre substâncias de uso restrito, o programa de reciclagem da Apple, pontos de coleta e telefone de informações, visite www.apple.com/br/environment.

Información sobre eliminación de residuos y reciclaje



El símbolo indica que este producto y/o su batería no debe desecharse con los residuos domésticos. Cuando decida desechar este producto y/o su batería, hágalo de conformidad con las leyes y directrices ambientales locales. Para obtener información sobre el programa de reciclaje de Apple, puntos de recolección para reciclaje, sustancias restringidas y otras iniciativas ambientales, visite www.apple.com/la/environment.

Desecho de baterías

Deshágase de las baterías usadas siguiendo las directrices medioambientales locales.

台灣



廢電池請回收

Declaración sobre baterías de China

警告：不要刺破或焚燒。該電池不含水銀。

Declaración sobre baterías de Taiwán

警告：請勿戳刺或焚燒。此電池不含汞。

中国

有害物质	零部件	
	电路板	附件
铅 (Pb)	X	X
汞 (Hg)	O	O
镉 (Cd)	O	O
六价铬 (Cr, VI)	O	O
多溴联苯 (PBB)	O	O
多溴二苯醚 (PBDE)	O	O

O: 表示该有毒有害物质在该部件所有均质材料中的含量均在 GB/T 26572-2011 规定的限量要求以下。

X: 表示该有毒有害物质至少在该部件的某一均质材料中的含量超出 GB/T 26572-2011 规定的限量要求。

根据中国电子行业标准 SJ/T 11364-2014 和相关的中国政府法规，本产品及其某些内部或外部组件上可能带有环保使用期限标识。取决于组件和组件制造商，产品及其组件上的使用期限标识可能有所不同。组件上的使用期限标识优先于产品上任何与之相冲突的或不同的环保使用期限标识。



Contrato de licencia de software

El uso del Mac Pro constituye la aceptación de las condiciones de licencia de software de Apple y de otros fabricantes, que está disponible en: www.apple.com/legal/sla.

Resumen de la garantía limitada durante 1 año de Apple

Apple garantiza el producto de hardware incluido y sus accesorios contra defectos en materiales y mano de obra durante un año a partir de la fecha de compra original en un establecimiento minorista. Apple no realiza ninguna garantía referente al normal desgaste ni tampoco sobre los daños provocados por accidentes o abusos de uso. Para solicitar trabajos de mantenimiento, llame a Apple, visite un establecimiento minorista de Apple o un proveedor de servicios autorizado de Apple. Las opciones de servicio disponibles dependerán del país en el que se solicite el servicio y podrían estar restringidas al país de venta original. En función de la ubicación, podrían resultar de aplicación cargos en las llamadas y cargos de transporte internacional. Con sujeción a todos los términos y a la información detallada sobre la obtención de servicio que está disponible en www.apple.com/es/legal/warranty y en www.apple.com/es/support, si realiza una reclamación válida según esta garantía, Apple reparará, sustituirá o reembolsará el importe del ordenador, según considere oportuno. Los beneficios de la garantía son acumulables a los derechos que se proporcionan según la legislación local referente a los derechos de los consumidores. Es posible que se le requiera que presente información sobre prueba de compra al realizar una reclamación amparada por esta garantía.

Para consumidores australianos: Nuestros productos incluyen garantías que no pueden excluirse bajo la Australian Consumer Law. Tiene derecho a una sustitución o reembolso en caso de una avería importante, y a compensaciones en caso de otra pérdida o deterioro razonablemente previsible. También tiene derecho a que se reparen o sustituyan las mercancías si estas no presentan una calidad aceptable y si la avería no es importante. Apple Pty Ltd, PO Box A2629, Sydney South NSW 1235. Tel: 133-622.

Para consumidores brasileños: Los beneficios de la garantía son acumulables a los derechos que se proporcionan según la legislación local referente a los derechos de los consumidores, salvo la garantía de 1 año que ya comprende el plazo completo de la garantía legal que proporcionan el código brasileño de defensa de los consumidores y las normativas.

© 2014 Apple Inc. Todos los derechos reservados.

Apple, el logotipo de Apple y Mac Pro son marcas comerciales de Apple Inc., registradas en EE. UU. y en otros países. AppleCare y Apple Store son marcas de servicio de Apple Inc., registradas en EE. UU. y en otros países. La marca Bluetooth® y sus logotipos son marcas comerciales registradas propiedad de Bluetooth SIG, Inc., y Apple Inc. utiliza dichas marcas bajo licencia. ENERGY STAR® es una marca registrada en EE. UU. Printed in XXXX.

Y034-00340-A